



SUP-Boards im Winter lagern

How to store your SUP over the winter



SUP ÜBERWINTERN

1. Kontrollieren Sie das Board auf grobe Verschmutzungen säubern es gründlich gegebenenfalls mit speziellen Pflegemitteln für das Board. (1) (Wie Sie Ihr SUP richtig reinigen sehen Sie in unserer Anleitung „**SUP-Boards Reinigen und Pflegen**“)

Hinweis: Achten Sie bitte darauf, dass Ihr SUP vollständig trocken ist, um Bläschenbildung auf dem EVA-Pad zu verhindern.

2. Legen Sie das SUP locker zusammen, dass Luft in die Zwischenräume gelangen kann. (2) Dafür lassen Sie am besten den Gurt komplett weg.

3. Bitte bei Raumtemperatur ohne große Temperaturschwankungen lagern, denn sonst könnte das PVC spröde werden. Außerdem sollte die Umgebung nicht feucht sein. (das heißt nicht in der Garage oder direkt vor einer Heizung.)


4. **oder..** Wenn der Platz es hergibt ist die beste Möglichkeit, das SUP leicht aufzupumpen bis es seine Form ohne Falten erreicht hat (circa 1 psi). Hier gilt das gleiche: Bitte bei Raumtemperatur ohne Temperaturschwankungen und trocken lagern.

5. **Hinweis:** Das SUP sollte nicht einfach auf den Boden gestellt werden. Mit bestimmten Halterungen für SUPs kann es an der Wand oder an der Decke befestigt werden. Es sollte darauf geachtet werden, dass genug Luft herankommt und das Board z.B. keine besonders kalten/feuchten Wände berührt.

1



2



F2 FUN & FUNCTION GMBH
SCHLEIZER STRASSE 105
DE-95028 HOF / SAALE • GERMANY
PHONE: (+49) 9281 84009 66
E-MAIL: info@f2boards.com

WWW.F2BOARDS.COM

HOW TO STORE YOUR SUP OVER THE WINTER


Check your board for dirt and clean it carefully with specific care products made for SUP-boards. (how to clean your SUP right, you can find in our **manual „cleaning and care for SUP-boards“**). **Note:** Please make sure your SUP is completely dry otherwise bubbles could form under the EVA-Pad.

1. Fold your SUP not very tight so air can get in between. Therefore it is best to leave the strap off completely. (2)
2. Please store at room temperature without large temperature changes, otherwise the PVC could become brittle. In addition, the environment should not be humid. (Not in the garage or directly in front of a heater).
3. **Or..** if space allows, the best option is to inflate the SUP slightly until it has reached its shape without wrinkles (approx. 1 psi). The same applies here: Please store at room temperature without large temperature changes, otherwise the PVC could be damaged. Also, the environment should not be humid.
4. **Note:** However, the SUP should not simply be placed on the floor. With certain holders for SUPs, it can be attached to the wall or ceiling. Make sure that enough air can get to it and that the board does not touch any particularly cold/damp walls.

1



2



F2 FUN & FUNCTION GMBH
SCHLEIZER STRASSE 105
DE-95028 HOF / SAALE • GERMANY
PHONE: (+49) 9281 84009 66
E-MAIL: info@f2boards.com

WWW.F2BOARDS.COM

SKLADOVÁNÍ SUP V ZIMĚ

1. Zkontrolujte, zda na desce nejsou hrubé nečistoty, a v případě potřeby ji důkladně vyčistěte speciálními prostředky pro péči o desku. (1) (Jak správně čistit SUP najdete v našem průvodci „**cleaning and care for SUP-boards**“).

Poznámka: Ujistěte se, že je váš SUP zcela suchý, aby se na podložce EVA netvořily bubliny.

2. Položte SUP volně k sobě, aby se do mezer mohl dostat vzduch. (2) Za tímto účelem je nejlepší nechat řemínek zcela vypnutý.

3. Skladujte při pokojové teplotě bez velkých teplotních výkyvů, jinak by mohlo dojít ke křehnutí PVC. Kromě toho by prostředí nemělo být vlhké. (to znamená, že ne v garáži nebo přímo před topením).

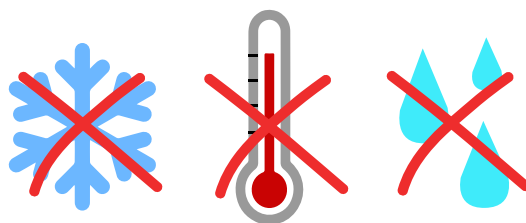
4. **Nebo...** pokud to prostor dovoluje, je nejlepší SUP mírně nafouknout, dokud nedosáhne svého tvaru bez vrásek (přibližně 1 psi). Totéž platí i v tomto případě: Skladujte při pokojové teplotě bez teplotních výkyvů a v suchu!

5. **Poznámka:** SUP by neměl být jednoduše položen na podlahu. Pomocí určitých držáků pro SUP je lze připevnit na stěnu nebo strop. Je třeba dbát na to, aby se k ní dostával dostatečný přívod vzduchu a aby se deska nedotýkala například zvláště studených/vlhkých stěn.

1



2



F2 FUN & FUNCTION GMBH
SCHLEIZER STRASSE 105
DE-95028 HOF / SAALE • GERMANY
PHONE: (+49) 9281 84009 66
E-MAIL: info@f2boards.com

WWW.F2BOARDS.COM