



FUN & FUNCTION GMBH
SCHLEIZER STRASSE 105
95028 HOF / SAALE
PHONE: (+49) 9281 84009 50
E-MAIL: info@f2.com

www.f2.com

MODELL-NR.: _____

WASSERSPORTHELM

DE

WASSERSPORTHELM

Gebrauchsanleitung

DE

Klappen Sie vor dem Lesen die Seite mit den Abbildungen aus und machen Sie sich anschließend mit allen Funktionen des Artikels vertraut.

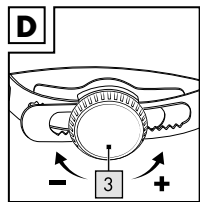
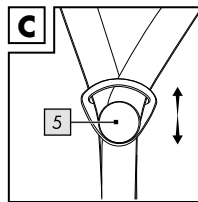
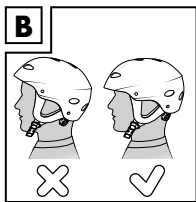
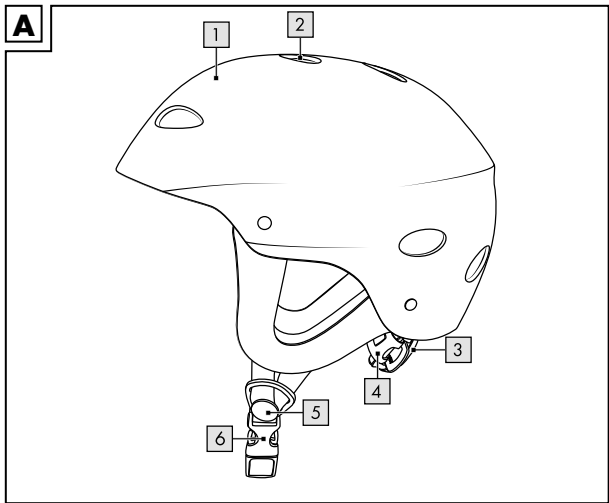


IAN 313135



IAN 313135





DE AT CH

Teilebezeichnung

- 1 ABS-Helmschale
- 2 Belüftungsöffnungen
- 3 Drehrad
- 4 Größenverstellsystem
- 5 Gurtverteiler
- 6 Clipverschluss



Teilebezeichnung	5
Wichtige Informationen	8
Lieferumfang	8
Verwendete Symbole	9
Bestimmungsgemäße Verwendung	9
Sicherheitshinweise	9 - 10
Auswahl der Helmgröße ...	10 - 11
Einstellen des Kinnriemens	11
Kopfband-Weiteneinstellung ...	11
Wartung und Pflege	12
Lagerung	12
Hinweise zur Entsorgung	12
Serviceabwicklung	13

Herzlichen Glückwunsch! Mit Ihrem Kauf haben Sie sich für einen hochwertigen Artikel entschieden. Machen Sie sich vor der ersten Verwendung mit dem Artikel vertraut.


Lesen Sie hierzu aufmerksam die nachfolgende Gebrauchsanleitung.

Benutzen Sie den Artikel nur wie beschrieben und für die angegebenen Einsatzbereiche. Bewahren Sie diese Anleitung gut auf. Händigen Sie alle Unterlagen bei Weitergabe des Artikels an Dritte ebenfalls mit aus.

Wichtige Informationen

Vor der ersten Ingebrauchnahme Ihres neuen Helmes lesen Sie bitte die nachfolgenden Anweisungen und Informationen genau durch. Dieser Helm wurde für den Kanu- und Wildwassersport entwickelt und nach dem neuesten Stand der Technik gefertigt.

Trotz höchster Sicherheitsstandards kann es bei schweren Unfällen dennoch zu Verletzungen kommen. In einigen Fällen kann der Aufprall so stark sein, dass der Helm den Träger nicht effektiv vor Kopfverletzungen schützt.

 Hiermit erklärt die SP Media Agentur HOF GmbH, dass der PSA Wassersporthelm Slider der Verordnung (EU)2016/425 und den Anforderungen der Norm EN 1385:2012. entspricht. Zertifiziert durch notifizierte Stelle PZT GmbH, Bismarckstraße 264 B, D-26389 Wilhelmshaven, Deutschland - Germany, Notified Body No 1974. Der vollständige Text der EU-Konformitätserklärung ist unter der folgenden Internetadresse verfügbar: www.conformity.delta-sport.com/

Lieferumfang

1 x Wassersporthelm
1 x Gebrauchsanleitung

Bestimmungsgemäße Verwendung


Dieser Artikel ist für die Verwendung bei Wildwassersportarten wie Rafting, Hydrospeed, Kanu- und Kajak-Sport sowie für Wind- und Kitesurfing geeignet. Er schützt nicht vor Gefahren, die bei motorisierten Wassersportarten (Jetski, Motorboot etc.) entstehen. Der Artikel ist nicht zur Nutzung auf Wildwasserflüssen der Klassen 5 und 6 nach dem Internationalen Kanuverband bestimmt. Der Artikel darf nicht beim Reiten, Ski- oder Snowboardfahren, Radfahren, Motorradfahren, Skateboarden oder Rollschuhlaufen etc. verwendet werden.

Sicherheitshinweise

- Dieser Helm sollte nicht durch Kinder beim Klettern oder anderen Aktivitäten verwendet werden, wenn ein Risiko besteht, sich zu strangulieren/hängen zu bleiben, falls sich das Kind mit dem Helm verfängt.
- Der Helm muss fest sitzen und der Kinnriemen fest geschlossen sein.
- Schieben Sie den Helm nicht in den Nacken, da sonst Ihre Stirn nicht geschützt ist.
- Tragen Sie keine Kopfbedeckungen unter dem Helm.
- Stellen Sie sicher, dass die Luftzirkulation nicht eingeschränkt wird.
- Es dürfen keine Veränderungen am Helm, an seiner Struktur oder den einzelnen Komponenten vorgenommen werden.
- Der Helm darf nicht angemalt und/oder mit Aufklebern oder Etiketten beklebt werden.

- Die Schutzwirkung des Helmes kann durch Einwirkung von Lacken, Aufklebern, Reinigungsflüssigkeiten oder anderen Lösungsmitteln ernsthaft beeinträchtigt werden.
- Der Helm soll im Falle eines Aufpralls den Kopf schützen. Nach nur einem einzigen (auch leichten) Aufprall ist dieser Schutz nicht mehr gewährleistet. Nach einem Unfall muss der Helm deshalb sofort erneuert werden, auch wenn er keinen sichtbaren Schaden aufweist.
- Zum Säubern des Helmes darf niemals petroleumhaltiges Lösungs- oder Scheuermittel verwendet werden, weder von außen noch von innen. Verwenden Sie immer, verdünnt mit klarem Wasser, pH-neutrales Waschmittel; mit einem weichen Tuch vorsichtig reiben. Danach mit einem fusselfreien Tuch trocken wischen.
- Verwenden Sie nur Originalersatzteile für Ihren Helm.
- Die Lebensdauer des Artikels hängt von seinem Gebrauch ab. Jedoch muss der Artikel nach spätestens fünf Jahren nach Herstelldatum (Version: 01/2019) ausgetauscht werden.

Auswahl der Helmgröße

	M	55 - 57 cm
	L	57 - 59 cm

- Messen Sie den Umfang des Kopfes und wählen Sie die Größe des Helmes danach aus. Probieren Sie mehrere Helme, bevor Sie sich entscheiden. Bei aufgesetztem Helm bewegt sich idealerweise die Haut der Schläfen mit.

- Stellen Sie sicher, dass der Helm auch ohne den festgezogenen Kinnriemen keine große Bewegungsfreiheit auf dem Kopf hat.
- Für einen sicheren Sitz muss der Kinnriemen fest geschlossen werden. Er sitzt korrekt, wenn es Ihnen schwerfällt, Ihre Finger unter den Kinnriemen zu schieben. Sie müssen aber immer noch bequem atmen, schlucken und Ihren Kopf drehen können.
- Der Helm sitzt korrekt, wenn er fest, aber dennoch bequem am Kopf sitzt. Schieben Sie den Helm nicht in den Nacken, da sonst Ihre Stirn nicht geschützt ist (Abb. B).
- Wenn der Helm zu groß ist (wackelt, kann nicht fest genug angepasst werden) oder zu klein ist (drückt, lässt die Stirn frei), bitte einen Helm in der nächst größeren oder kleineren Größe wählen.
- Wenn der Helm nicht korrekt angepasst werden kann, darf dieser nicht verwendet werden.

Einstellen des Kinnriemens (Abb. C)

Die generelle Länge des Kinnriemens können Sie über die Schlaufe einstellen. Mit dem Gurtverteiler (5) können Sie die Länge des Kinnriemens ebenfalls beeinflussen. Achten Sie aber darauf, dass der Gurtverteiler Sie nicht stört, die Riemen nicht die Ohren bedecken und der Verschluss nicht auf dem Kinn aufliegt.

Kopfband-Weiteneinstellung (Abb. D)

Mit dem Drehrad (3) können Sie den Helm stufenlos an Ihren Kopfumfang anpassen, um so einen optimalen Sitz des Helmes zu gewährleisten. Drehen Sie das Rad rechts herum, um das Kopfband des Helmes enger zu stellen und links herum, um das Kopfband zu vergrößern.

Wartung und Pflege

Regelmäßige Wartung und Pflege trägt zur Sicherheit und Erhaltung des Helmes bei.

Verwenden Sie immer, verdünnt mit klarem Wasser, pH-neutrales Waschmittel; mit einem weichen Tuch vorsichtig reiben. Danach mit einem fusselfreien Tuch trocken wischen.

Lagerung

Lagern Sie den Helm bei Nichtgebrauch an trockenen und gut belüfteten Orten bei Raumtemperatur. Vermeiden Sie Wärmequellen.

Hinweise zur Entsorgung

Entsorgen Sie den Artikel und die Verpackungsmaterialien entsprechend aktueller örtlicher Vorschriften. Verpackungsmaterialien wie z. B. Folienbeutel gehören nicht in Kinderhände. Bewahren Sie das Verpackungsmaterial für Kinder unerreichbar auf.






Entsorgen Sie den Artikel und die Verpackung umweltschonend.



Der Recycling-Code dient der Kennzeichnung verschiedener Materialien zur Rückführung in den Wiederverwertungskreislauf (Recycling). Der Code besteht aus dem Recyclingsymbol – das den Verwertungskreislauf widerspiegeln soll – und einer Nummer, die das Material kennzeichnet.

Serviceabwicklung

IAN: 313135

-  FUN & FUNCTION GMBH
 -  SCHLEIZER STRASSE 105 95028
 -  HOF / SAALE
- PHONE: (+49) 9281 84009 50

E-MAIL: info@f2.com

www.f2.com

DECLARATION OF CONFORMITY:
<https://www.f2.com/media/doc/beaab373b0023bd71ed6f56ff94a7413/eu-declaration-of-conformity-f2-watersporthelmet-f2-slider-.pdf>